

Edukacja polonistyczna poniedziałek 20 kwietnia 2020 r.

BLOK TEMATYCZNY: DLA KAŻDEGO COŚ CIEKAWEGO

Temat lekcji: **Wiosenne porządki**

Zadanie 1.

Otwórz podręcznik j. polskiego na str. 52 i 53.

Przyjrzyj się ilustracji i uważnie samodzielnie przeczytaj pierwszą część tekstu.

Jeśli dobrze sobie radzisz z czytaniem przeczytaj również drugi fragment czytanki lub niech odczyta ci ją rodzic.

A teraz odpowiedz pełnymi zdaniami na kilka pytań:

- Gdzie wybrała się klasa Jerzego?
- Czym martwił się Jerzy?
- Co dzieci zauważyły nad rzeką?
- Co dzieci postanowiły zrobić?
- Dlaczego należy dbać o porządek w naturalnym środowisku?
- Co można zrobić, żeby nie zaśmiecać środowiska?




Zadanie 2.

Obejrzyj teraz filmik o zanieczyszczeniu rzek. Poproś rodzica o jego odtworzenie.

<https://youtu.be/XwPK0mCWq2Y>

Zadanie 3.

- Nazwij obrazki,
- Podziel wyraz na sylaby, policz ile jest sylab,
- Wypowiedz po kolei głoski, które słychać, policz ile jest głosek,
- Powiedz jeszcze raz wyraz w całości.



Zadanie 3.

Litera **Rz rz** jest **dwuznakiem**

Przeczytaj wyrazy i zaznacz tę literę podkreśleniem:

r z e k a, m o r z e, b u r z a,

- Odszukaj wszystkie litery **rz** w tekście czytanki ze str. 52

Zadanie 4.

A teraz posłuchaj nowej piosenki ZoZi, wstań, zrelaksuj się przez chwilę i rozruszaj w takt słuchanej muzyki.

https://youtu.be/pRNtFXew_VE

Zadanie 5.

Otwórz ćwiczenia do j.polskiego na str.52

Wykonaj kilka rozluźniających ćwiczeń dłoni i ramion.

Zrób starannie i precyzyjnie ćwiczenia 1 i 2 rysowanie po śladzie

Zadanie 6.

W ćw. 3 na str. 52 pokoloruj ramki z wyrazami, w których jest litera **rz**

Zadanie 7.

Teraz już jesteś przygotowany do nauki pisania nowej litery.

Obejrzyj najpierw filmik pokazujący poprawny sposób zapisu litery **rz Rz**



Litera rz pisanie.mp4



Litera rz wyraz rzeka.mp4

Wykonaj teraz starannie ćw. 4

Zadanie 8.

Ostatnie dziś zadanie, to ćw. 5, nasze ulubione z nalepkami.

Wiem, że świetnie sobie z nim poradzisz.

Jeśli masz ochotę to w wolnym czasie obejrzyj ciekawe filmiki o ekologii i segregowaniu śmieci. Musimy chronić nasz piękny świat i nauczyć się o niego dbać.

Miłego oglądania. 😊

Ekologia – film edukacyjny

<https://youtu.be/zleExE18fqQ>

Śmieci – rodzina Treflinków

<https://youtu.be/3B5JRCqt8HU>

Eko-patrol segregacja śmieci

<https://youtu.be/l-b0z5LqhKc>

Rady na odpady – bajka edukacyjna

<https://youtu.be/OWS8vo0iD2k>