

**Lekcje na piątek 22. 05.2020 r**

Temat: Nasza Mama czarodziejka

**e. społeczna**

Przypomnimy sobie dzisiaj prawa dziecka o których mówiliśmy już w klasie I

Obejrzyj plansze, ilustracje, które ci przesyłam .

**Na str. 43 wykonaj zadanie 3 i 4**

W zadaniu 3 zapisz cztery zdania do zeszytu:

**Mam prawo do nauki.**

...itd.

# Prawa dziecka

Każde dziecko ma prawo



chodzić do przedszkola / szkoły



mieć mamę i tatę



do zabawy i wypoczynku



do własnego miejsca w domu



do imienia i swojego kraju



do leczenia



czuć się bezpiecznie



pytać i wypowiadać się



do miłości



do wychowywania bez krzyku i przemocy

**800121212**  
Niezobowiązujący Telefon Zaufania Rzecznika Praw Dziecka













RZECZNIK PRAW DZIECKA



[www.orderusmiechu.pl](http://www.orderusmiechu.pl)



w w w . n o w a s z k o l a . c o m

<p><b>1924</b></p> <p>Zgromadzenie ONZ przyjmuje Deklarację praw dziecka, zwaną geneeską</p> 	<p><b>1968</b></p> <p>Ustanowienie Orderu Uśmiechu, jedynego na świecie odznaczenia, które przyznawane jest wyłącznie na wniosek dzieci</p> 	<p><b>1978</b></p> <p>Polska składa propozycję projektu Konwencji o prawach dziecka</p> 	<p><b>1989</b></p> <p>Zgromadzenie ONZ przyjmuje Konwencję prawach dziecka, która wchodzi w życie w 1990.</p> 	<p><b>1991</b></p> <p>Polska ratyfikuje Konwencję o prawach dziecka</p> 
<p><b>2000</b></p> <p>Po raz pierwszy powołany zostaje w Polsce rzecznik praw dziecka</p> 	<p><b>2010</b></p> <p>Wprowadzenie w Polsce całkowitego zakazu stosowania kar fizycznych wobec dzieci</p> 	<p><b>2012</b></p> <p>Sejm RP na wniosek rzecznika praw dziecka ogłasza Rok Janusza Korczaka</p> 	<p><b>2014</b></p> <p>Ustanowienie przez Sejm RP Ogólnopolskiego Dnia Praw Dziecka (20 listopada)</p> 	<p><b>2015</b></p> <p>Po raz pierwszy w polskim prawie pojawia się przepis mówiący o prawie dziecka do obojga rodziców</p> 

### A teraz zabieram Was do teatru

Wygodnie usiądźcie i uważnie obejrzyjcie przedstawienie.

<https://www.youtube.com/watch?v=rSGnglfWWTYI>

Pamiętajcie dorośli zawsze powinni przestrzegać praw dziecka .

### e. plastyczna

#### PRAWA DZIECKA – tytuł pracy

Już znasz swoje prawa tak więc proszę przedstawić je w swojej pracy, być może któreś prawo jest dla Ciebie bardzo ważne.

Proponuję Ci namalować plakat przedstawiający prawa dziecka, technika dowolna. Zrób plakat w formacie A3 będzie atrakcyjniej się prezentował . Prześlij mi zdjęcie , jak tylko wykonasz swoje arcydzieło a ja szybko je ocenię. Ciekawe prace umieścimy na stronie szkoły . Postarajcie się . Powodzenia.

### e. informatyczna

#### Lekcja programowania

Przejdź przez labirynt . Najpierw narysuj drogę . Potem popatrz na fragment programu i porównaj go z narysowaną drogą. Niebieskie i żółte kropki pokazują skręty w lewo lub prawo . Dokończ program . zad.1 str.56. Powiedz co leżało przy wyjściu z labiryntu . Powiedz co leżało przy wyjściu z labiryntu.

Zad. 2 str. 56 Odszyfruj wiadomość napisaną na papirusie i zapisz ją w zeszycie.

### **e. muzyczna**

#### **We wtorek jest Dzień Mamy**

Proponuję ci piosenkę Zozi bo bardzo ją lubicie.

<https://www.youtube.com/watch?v=j09kDRPi3tE>

Uczyliście mnie chodzić  
Uczyliście mnie mówić  
Jak się zachowywać  
Jak zwracać się do ludzi

Ja mogę na Was liczyć  
Wiem, że mi pomożecie  
Najlepszych mam rodziców  
Na całym wielkim świecie

Ref.:

Dziękuję mamo, dziękuję tato,  
Za każdą zimę, za każde lato

Są u nas osoby bardzo lubiące śpiewać i robią to na najwyższym poziomie proponuję karaoke z linią melodyczną .

<https://www.karaokedzieciom.com/utwory/Dziekuje-Mamo-Dziekuje-Tato.html>

### **zadanie domowe**

Tym razem poproszę Was o przesłanie jak najszybciej tego o co Was poproszę:

**ŻYCZENIA** -wpiszcie koniecznie do laurek , tych , które wykonaliście wcześniej, wykonajcie zdjęcie przy pomocy dorosłego tylko nie mamy! ( poproście tatę, dziadka, babcię , ciocię ) aby niespodzianka była udana .

**Wykonane laurki przekażecie swoim mamą dnia 26 wtorek na DZIEŃ MAMY, pamiętajcie.**

Pomalujcie kto ma swoje certyfikaty , które też Wam wyślę dla super rodziców w załączniku do lekcji.

W czasie tworzenia prac możecie również zrobić jakieś zdjęcie .

Namalujcie również piękne portrety swoich mam i także prześlijcie.

**Dla chętnych załączam laurkę specjalna ( wypełnijcie ją i prześlijcie zdjęcie, może się przydać do niespodzianki) w której za zadanie będziecie mieli odpowiedzieć na pytania:**

Moją mamę nazywają również...

Dla mojej mamy...

Najfajniej było z mamą....

Kiedy trzymam się z mamą za rękę jest.....

Kocham mamę za to że.....

Lubię z mama.....

Moja mama lubi.....

**W weekend ze wszystkich dostarczonych przez Was prac zrobimy niespodziankę dla mam tak jak Wam opowiadałam na lekcji online. Dlatego bardzo Was proszę o szybkie dostarczenie prac, byśmy mieli czas zrobić naszą niespodziankę. Możecie przesyłać zdjęcia jak trzymacie te prace w rękach. Powodzenia i ładnych prac życzę.**