



Klasa 8 - Informatyka

+
SP 1
-

Temat: Prezentacje multimedialne i filmy



Podręcznik strona 214



Klasa 8 - Informatyka

+
SP 1
-

W tym temacie:

1. poznasz cechy dobrej prezentacji multimedialnej,
2. utworzysz prezentację multimedialną w dziesięciu krokach,
3. dowiesz się, jak utworzyć nagranie zawartości ekranu wraz z wykonywanymi czynnościami i dźwiękiem,
4. poznasz podstawy montażu filmu,
5. nauczysz się dodawać do prezentacji dźwięki i filmy,
6. przygotujesz prezentację w postaci albumu fotograficznego.

Klasa 8 - Informatyka

+
SP 1
-

Definicja

Aa

Prezentacja multimedialna

Przedstawienie danego zagadnienia w postaci dokumentu elektronicznego z elementami multimedialnymi, takimi jak: rysunki, zdjęcia, animacje, dźwięki, filmy.

Klasa 8 - Informatyka

+
SP 1
-


Cechy dobrej prezentacji

1. Jednolita oprawa graficzna – wszystkie slajdy prezentacji powinny się tworzyć w tym samym stylu i w jednolitej kolorystyce.
2. Umiarkowana ilość informacji – na jednym slajdzie nie należy wprowadzać zbyt wielu informacji (zwłaszcza tekstu). Na slajdach można umieszczać tekst, a także inne elementy, np. tabele, schematy, obrazy.
3. Poprawnie zredagowany tekst na slajdach.
4. Poprawnie dobrane parametry czcionek, m.in. odpowiedni rozmiar czcionki, krój najlepiej bezszeryfowy, aby tekst był czytelny i dobrze widoczny dla widzów.
5. Kolor i rodzaj tła dobrane tak, aby tekst był dobrze widoczny, np. ciemne litery na jasnym tle lub jasne litery na ciemnym tle.
6. Umiarkowane stosowanie animacji – nadmierna różnorodność, zwłaszcza na jednym slajdzie, może sprawiać wrażenie chaosu.
7. Tempo wyświetlania slajdów powinno umożliwiać swobodne zapoznanie się z ich treścią.
8. Liczba slajdów wystarczająca do zaprezentowania danego tematu, ale ograniczona – długa prezentacja może znudzić widzów.

Klasa 8 - Informatyka

+
SP 1
-

Zapoznaj się z treścią rozdziału
„Prezentacja multimedialne w dziesięciu krokach”



2 Prezentacja multimedialna w dziesięciu krokach

Krok 1. Przygotowujemy ogólny plan prezentacji

216

Klasa 8 - Informatyka

+
SP 1
-

Film w prezentacji multimedialnej

Prezentację multimedialną można również urozmaicić, wstawiając do niej film nagrany np. kamerą cyfrową lub telefonem komórkowym. Jeśli mamy film zapisany w postaci cyfrowej, można przystąpić do jego edycji.

You Tube
TUTORIAL