

Edukacja matematyczna - czwartek, 26.03.2020r.

BLOK TEMATYCZNY: WIOSNA

Temat dnia: Kazio i żrebak

1.

Centymetr to jednostka miary.

Cm to skrót od centymetr, **1 cm** czytamy jako **1 centymetr**.

Poproś rodziców o przeczytanie informacji związanych z dzisiejszym tematem lekcji – podręcznik, strona 96-97.

2.

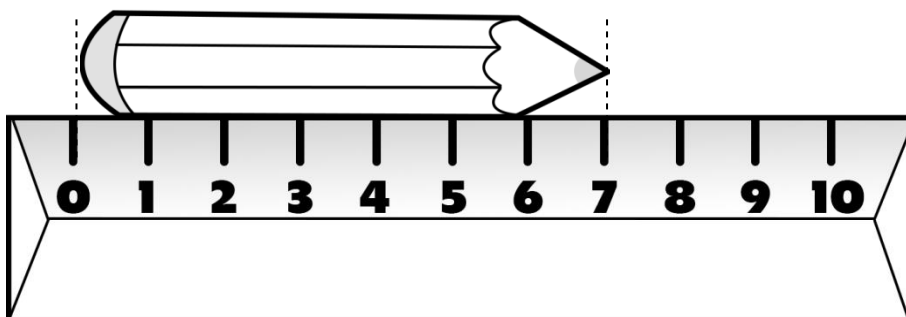
Zmierz odległość:

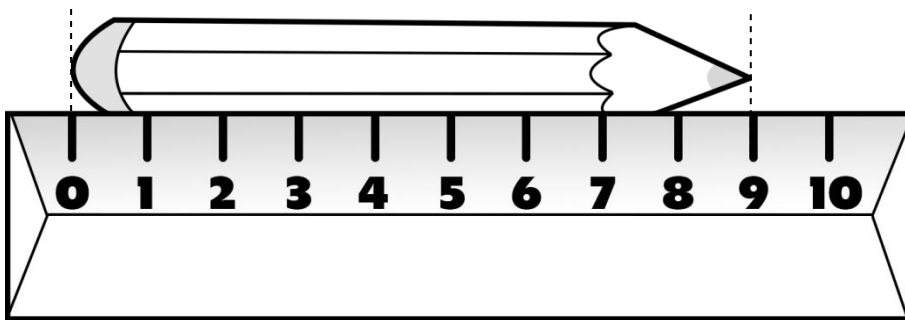
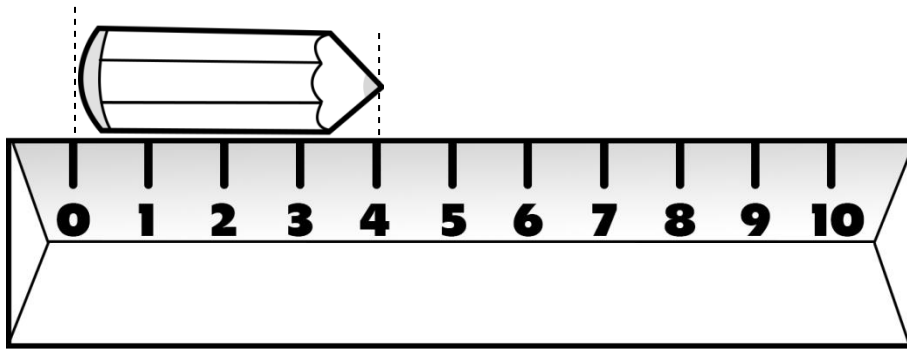
- krokami zmierz swój pokój,
- gumką zmierz długość swojego piórnika,
- ołówkiem zmierz długość swojego łóżka.

Zamiast stóp możemy mierzyć różne przedmioty za pomocą linijki.

Ciekawa jestem czy uda Wam się odczytać długość ołówków? 😊 Poniżej na zdjęciu macie instrukcję jak odpowiednio należy przyłożyć linijkę do mierzonego przedmiotu.

Pamiętajcie o tym, że mierząc przedmiot zawsze przykładamy go do 0 i sprawdzamy, gdzie się kończy.





Przykładamy mierzony przedmiot w tym miejscu.

Odcytujemy pomiar: 10 centymetrów.

linijka

1 cm

Długość mierzymy w centymetrach.
1 centymetr = 1 cm

Jeśli zrozumieliście jak należy mierzyć linijką spróbujcie wykonać zadania z **edukacji matematycznej** na stronie 27 i 28.

Powodzenia 😊

